




















Consumibles MIG generales

Boquillas de gas

	Código de producto	Descripción	Conexión	L mm	OD mm	D mm	Revestimiento	Manguito aislante	Característica técnica	Imagen
ø 18, (20)	9580101	BOQUILLA DE GAS	Conector	61	18	14	Níquel	-		
	958010101	BOQUILLA DE GAS CON MANGUITO AISLANTE	Conector	61	18	14	Níquel	Sí		
	9580101E	BOQUILLA DE GAS DE PARED GRUESA	Conector	61	20	14	Níquel	-	Pared gruesa	
ø 22	W014452	BOQUILLA DE GAS, ROSCADA, L57/OD22/D14	Alambre	57	22	14	-	-		
	W015858	BOQUILLA DE GAS ROSCADA, L60/OD22/D15	Alambre	60	22	15	-	-		
	W021564	BOQUILLA DE GAS, ROSCADA HD, L57/OD22/D14	Alambre	57	22	14	Níquel	-	Pared gruesa, trabajo pesado	
	W021565	BOQUILLA DE GAS, ROSCA HD, L60/OD22/D14	Alambre	60	22	14	Níquel	-	Pared gruesa, trabajo pesado	
ø 25	W011478	BOQUILLA DE GAS ROSCADA, L57/OD25/D15	Alambre	57	25	15	-	Sí		
	W013930	BOQUILLA DE GAS ROSCADA, L61/OD25/D16	Alambre	61	25	16	-	Sí		
	W012143	BOQUILLA DE GAS ROSCADA, L61/OD25/D19	Alambre	61	25	19	-	Sí		
	W021173	BOQUILLA DE GAS ROSCADA HD, L57/OD25/D15	Alambre	57	25	15	Níquel	Sí	Pared gruesa, trabajo pesado	
	W021179	BOQUILLA DE GAS ROSCADA HD, L61/OD25/D16	Alambre	61	25	16	Níquel	Sí	Pared gruesa, trabajo pesado	
	W011958	BOQUILLA DE GAS ROSCADA, L51/OD25/D12, RAÍZ	Alambre	51	25	12	-	-	Raíz	
	W011953	BOQUILLA DE GAS ROSCADA, L102/OD25/D10, ESPACIO ESTRECHO	Alambre	102	25	10	-	-	Espacio estrecho	
ø 28	W011472	BOQUILLA DE GAS ROSCADA, L60/OD28/D15	Alambre	60	28	15	-	Sí		
	W013931	BOQUILLA DE GAS ROSCADA, L64/OD28/D17	Alambre	64	28	17	-	Sí		
	W012146	BOQUILLA DE GAS ROSCADA, L64/OD28/D21	Alambre	64	28	21	-	Sí		
	W021182	BOQUILLA DE GAS ROSCADA HD, L60/OD28/D15	Alambre	60	28	15	Níquel	Sí	Pared gruesa, trabajo pesado	
	W021186	BOQUILLA DE GAS ROSCADA HD, L64/OD28/D17	Alambre	64	28	17	Níquel	Sí	Pared gruesa, trabajo pesado	
ø 30	W012793	BOQUILLA DE GAS ROSCADA, L64/OD30/D17	Alambre	64	30	17	-	Sí		